



Löttipps für die Verwendung der Koppelplatine.

- 1) Löten Sie zuerst die drei Teile auf der Platine wie gezeigt..




Dadurch wird die Platine stabil gehalten.

- 2) Löten Sie dann die restlichen 14 Dupont-Stifte ein.
Die mittlere Reihe muss nicht gelötet werden.



- 3) Stecke nun 16 Stück 3 Dupont-Stifte in die 16 weiblichen Dupont-Stifte.
- 4) Stecke die 16 Stück in die Platine des DCCNext.



- 5) Löten Sie nun einfach die Dupont-Stifte auf das DCCNext.